



المجموعة الأهلية للتأمين
AHLEIA INSURANCE GROUP-AIG

تاريخ الصادر: 2013/05/01

رقم الصادر:

السيد/ أحمد عويضة المحترم

الرئيس التنفيذي – بورصة فلسطين

تحية طيبة وبعد،

الموضوع: البيانات المالية كما في 2013/03/31.

بالإشارة إلى الموضوع أعلاه، يسرنا أن نرفق لكم طيه التالي:

- موافقة هيئة سوق رأس المال الفلسطينية – الإدارة العامة للتأمين على البيانات المالية.
- البيانات المالية للفترة المنتهية في 31 مارس 2013، والذي يشمل التالي:
 - بيان المركز المالي المرحلي الموحد.
 - بيان الدخل المرحلي الموحد.
 - بيان الدخل الشامل المرحلي الموحد.
 - بيان التغيرات في حقوق الملكية المرحلي الموحد.
 - بيان التدفقات النقدية المرحلي الموحد.
 - معلومات قطاع الأعمال.
- نموذج الإفصاح الإلكتروني الموحد للتقارير المالية.

شاكرين لكم حسن تعاونكم،،

وتفضلوا بقبول فائق الاحترام،،،

عن/ المجموعة الأهلية للتأمين

نسخة إلى:

الإدارة العامة للأوراق المالية

الإدارة العامة للتأمين



المجموعة الأهلية للتأمين
AHLEIA INSURANCE GROUP-AIG

أعضاء مجلس الإدارة

اسم العضو	مجلس الإدارة	الإدارة العليا
د. محمد مصطفى السبعوي	رئيس مجلس الإدارة	المدير العام
عمر يوسف السراج	عضو	-
فاروق ممتاز الإفرنجي	عضو	-
أحمد عوض الصلاحيات	عضو	-
خالد محمد السبعوي	عضو	-
ناهد كامل القيشاوي	عضو	-

الإدارة العليا

الاسم	المنصب
عايد محمد السبعوي	مساعد المدير العام للتطوير والاستثمار
صالح عبد المنعم أبو صالح	مستشار مالي
نضال يوسف زايد	مدير منطقة الشمال
علي أحمد الصوص	مدير منطقة الجنوب
محمود عايد حمدان	مدير إدارة التعويضات
مريد "محمد سلام" شراب	قائم بأعمال مدير فروع غزة
فراس حنا فواضلة	مدير دائرة الحسابات
مها يعقوب أبو دحو	مديرة مكتب رئيس مجلس الإدارة/ المدير العام
أيمن أحمد تفاعحة	مدير مشارك/ دائرة تكنولوجيا المعلومات
ناهض موسى أبو عوض	مدير مشارك/ دائرة تكنولوجيا المعلومات

مدققي الحسابات

شركة طلال أبو غزالة وشركاه، مدققين لحسابات المجموعة الأهلية وشركاتها التابعة.

المستشارون القانونيون والمحامون

- الأستاذ/ نضال طه.
- الأستاذ/ نافذ البسوس.
- الأستاذ/ سمير المدني.
- الأستاذ/ نائل الحوج.

المركز الرئيسي / رام الله ، المصيون ، ص.ب. 1933 ، هاتف 02 2986634/5 فاكس 02 2986636 بريد إلكتروني info@aig.ps الموقع الإلكتروني www.aig.ps

الضروع:	غزة	نابلس	طولكرم	جنين	قلقيلية	الخليل	بيت لحم	أريحا	خانيونس	شارع فيصل	العيصرية	دورا
هاتف:	08 2824035/55	09 2386231/2	09 2675755	04 2439263	09 2943333	02 2252643	02 2770967	02 2323865	08 2052953	09 2399555	02 2790870	02 2284660
فاكس:	08 2824015/25	09 2384686	09 2675760	04 2439263	09 2943333	02 2253923	02 2770925	02 2323865	08 2069166	09 2399555	02 2790870	02 2284660



المجموعة الأهلية للتأمين
AHLEIA INSURANCE GROUP-AIG

- الأستاذ/ حمزة الشروف.
- الأستاذة/ فداء زروق.
- الأستاذ/ مجدي أبو صالح.
- الأستاذ/ جهاد البري.
- الأستاذ/ سامي أبو رميس.
- الأستاذ/ سامر أبو اسنينة.
- الأستاذ/ أسامة المغني.
- الأستاذ/ عبد الرؤوف القرم.
- الأستاذ/ محمد حمدان.

الإجراءات القانونية والقضائية

الدعاوى القانونية المرفوعة ضد المجموعة الأهلية ضمن النشاط الطبيعي لها، وفي اعتقاد إدارة المجموعة ورأي المستشار القانوني، فإن النتائج التي قد تترتب عليها ليس لها تأثير جوهري على الوضع المالي للمجموعة ونتائج أعمالها.



الإشارة: CMA/DG /236/2013.
التاريخ: Wednesday, 01 May, 2013

السادة / شركة المجموعة الاهلية للتأمين المحترمين
رام الله - فلسطين



الموضوع : القوائم المالية المرحلية الموحدة لشركة
المجموعة الاهلية للتأمين للفترة المنتهية في 2013/3/31

تحية طيبة و بعد ،،،

لإطلاعكم من نشر القوائم المالية المرحلية الموحدة للفترة المنتهية في 2013/3/31 لشركة المجموعة الاهلية للتأمين .

وتفضلوا بقبول فائق الاحترام ،،،

عبيد عودة
المدير العام



هيئة سوق رأس المال الفلسطينية
الديوان
صادر رقم: 928
التاريخ: APR 30 2013
التوقيع: سامر

نسخة:-

- الادارة العامة للتأمين
- الادارة العامة للأوراق المالية

شركة المجموعة الأهلية للتأمين

فلسطين

بيان المركز المالي الموحد كما في 31 مارس 2013

بيان (أ)

(العملة: دولار أمريكي)

31 ديسمبر 2012	31 مارس 2013	إيضاح	الموجودات
2,920,588	2,937,270		الموجودات غير المتداولة
8,047,411	6,862,307		عقارات وآلات ومعدات بالصافي
9,721,907	9,689,296		استثمارات عقارية
285,873	285,873		استثمارات في شركات حليفة
357,551	362,551		موجودات مالية محتفظ بها لتاريخ الاستحقاق
21,333,330	20,137,297		موجودات مالية متاحة للبيع
			مجموع الموجودات غير المتداولة
9,662,710	8,785,128		الموجودات المتداولة
6,373,335	7,170,200		ذمم مدينة بالصافي
1,180,987	1,213,716		موجودات عقود إعادة التأمين
2,087,982	3,031,214		موجودات وحسابات مدينة أخرى
7,047,096	9,327,987		شيكات برسم التحصيل
1,281,596	1,285,674		موجودات مالية للمتاجرة
2,228,938	377,270		ودائع استثمارية لدى البنوك
29,862,644	31,191,189		النقد وأشباه النقد
51,195,974	51,328,486		مجموع الموجودات المتداولة
			مجموع الموجودات
			حقوق الملكية والمطلوبات
			حقوق الملكية
10,000,000	10,000,000		رأس المال المدفوع
75,000	75,000		علاوة إصدار
1,690,680	1,690,680		احتياطي إجباري
1,316,015	1,316,015		احتياطي اختياري
(210,253)	(205,253)		التغير المتراكم في القيمة العادلة
(195,116)	(86,177)		أرباح مستبقاه
12,676,326	12,790,265		مجموع حقوق الملكية
			المطلوبات غير المتداولة
1,408,189	1,442,911		مخصص مكافأة نهاية خدمة الموظفين
1,408,189	1,442,911		مجموع المطلوبات غير المتداولة
			المطلوبات المتداولة
2,060,390	2,078,628		مخصصات مختلفة
467,402	393,701		ذمم دائنة
310,299	321,441		شركات التأمين وإعادة التأمين
5,081,044	4,526,593		أرصدة دائنة أخرى
26,764,369	25,938,720		مطلوبات عقود التأمين
2,427,955	3,836,227		أوراق دفع (شيكات مؤجلة)
37,111,459	37,095,309		مجموع المطلوبات المتداولة
51,195,974	51,328,486		مجموع حقوق الملكية والمطلوبات



من إدارتنا

شركة المجموعة الأهلية للتأمين

فلسطين

بيان الدخل الموحد للسنة المالية المنتهية في 31 مارس 2013
(العملة: دولار أمريكي)

31 مارس		إيضاح
2012	2013	
(98,120)	(969,354)	أرباح أنشطة التأمين
21,723	1,974	صافي ربح نشاط المركبات
10,273	(34,675)	صافي ربح نشاط النقل البحري
55,770	(15,007)	صافي (خسارة) ربح نشاط الحريق والسرقة
23,910	(16,912)	صافي ربح نشاط الهندسية
(118,098)	(47,866)	صافي ربح نشاط حوادث عامة
47,254	(86,537)	صافي ربح نشاط المسؤولية المدنية
(3,185)	(1,986)	صافي (خسارة) ربح نشاط العمال
(60,473)	(1,170,362)	صافي (خسارة) نشاط الصحي
		صافي ربح أنشطة التأمين
-	1,315,097	إيرادات ومصروفات غير موزعة
(53,975)	86,599	ارباح بيع استثمارات عقارية
132,063	(32,611)	أرباح محفظة الموجودات المالية
7,673	2,324	حصة المجموعة من خسائر (أرباح) شركات حليفه
(1,575)	(1,705)	فوائد ودائع وقروض
(14,286)	(105,050)	مصاريف شركات تابعه
19,704	14,647	فروق عملات
89,604	1,279,301	إيرادات أخرى
29,131	108,939	صافي ربح (خسارة) قطاع الاستثمار
-	-	ربح السنة قبل الضرائب
29,131	108,939	مخصص الضرائب
		ربح السنة بعد الضرائب
29,131	108,939	يعود إلى:
		مساهمي الشركة
0.001	0.003	حصة السهم من ربح السنة بعد الضرائب

من إيمانده جبر

شركة المجموعة الأهلية للتأمين

فلسطين

بيان الدخل الشامل الموحد للسنة المالية المنتهية في 31 مارس 2013
(العملة: دولار أمريكي)

31 مارس		إيضاح
2012	2013	
29,131	108,939	ربح السنة بعد الضرائب
		بنود الدخل الشامل الأخر
-	5000	التغير في القيمة العادلة للاستثمارات المالية المتوفرة للبيع
-	5000	إجمالي بنود الدخل الشامل الأخر
29,131	113,939	صافي الدخل الشامل للسنة
29,131	113,939	يعود إلى: مساهمي الشركة

 ن. ع. ع. ع.

شركة المجموعة الأهلية للتأمين

فلسطين

بيان التغيرات في حقوق الملكية الموحدة للسنة المالية المنتهية في 31 مارس 2013

بيان (ج)	بيان التغيرات في حقوق الملكية الموحدة للسنة المالية المنتهية في 31 مارس 2013							بيان
	مجموع حقوق الملكية	ارباح مستفعاة	التغير في القيمة العادلة	احتياطي اختياري	(العملة: دولار أمريكي) احتياطي اجباري	علاوة إصدار	رأس المال	
	12,676,326	(195,116)	(210,253)	1,316,015	1,690,680	75,000	10,000,000	رصيد 1 يناير 2013
	108,939	108,939	-	-	-	-	-	ربح السنة بعد الضرائب
	-	-	5,000	-	-	-	-	التغير في القيمة العادلة للموجودات متوفرة للبيع
	12,790,265	(86,177)	(205,253)	1,316,015	1,690,680	75,000	10,000,000	الرصيد 31 مارس 2013 - بيان (أ)
	13,312,666	1,769,387	(213,253)	1,616,015	1,690,680	75,000	8,374,837	رصيد 1 يناير 2012
	29,131	29,131	-	-	-	-	-	ربح السنة بعد الضرائب
	13,341,797	1,798,518	(213,253)	1,616,015	1,690,680	75,000	8,374,837	الرصيد 31 مارس 2012 - بيان (أ)



ن. عزينة


شركة المجموعة الأهلية للتأمين
فلسطين

بيان التدفقات النقدية الموحد للسنة المالية المنتهية في 31 مارس 2013

بيان (د)

(العملة: دولار أمريكي)

31 مارس		
2012	2013	
29,131	108,939	التدفقات النقدية الناتجة عن العمليات التشغيلية
62,552	58,443	ربح السنة قبل الضرائب
(1,113,285)	877,581	تعديلات لمطابقة ربح السنة لصافي التدفقات النقدية من العمليات التشغيلية
(874,326)	(796,865)	استهلاك السنة
345,085	(32,727)	التغير في ذمم مدينة بالصافي
1,609,601	(825,648)	التغير في موجودات عقود إعادة التأمين
372,268	18,238	التغير في الموجودات والحسابات المدينة الأخرى
429,652	(73,702)	التغير في مطلوبات عقود التأمين
303,891	11,142	التغير في المخصصات المختلفة
1,394,000	-	التغير في الذمم الدائنة
(712,900)	(554,451)	التغير في شركات التأمين وإعادة التأمين
(1,100,329)	(943,232)	بنوك دائنة
(97,313)	1,408,272	التغير في الأرصدة الدائنة الأخرى
46,876	34,722	التغير في الشيكات برسم التحصيل
695,286	(709,289)	التغير في أوراق الدفع (شيكات مؤجلة السداد)
		التغير في مخصص مكافأة نهاية خدمة الموظفين
		صافي التدفقات النقدية الناتجة عن العمليات التشغيلية
-	5,280	التدفقات النقدية الناتجة عن العمليات الاستثمارية
(2,140,434)	32,611	التغير في الودائع لأجل
-	1,185,105	التغير في الاستثمارات
-	(5,000)	استثمارات عقارية
-	(2,280,891)	موجودات مالية متاحة للبيع
(25,214)	(94,162)	موجودات مالية محتفظ بها للمتاجرة
-	30,506	إضافات على عقارات وآلات ومعدات
-	(11,469)	استبعاذات على عقارات وآلات ومعدات
(2,165,648)	(1,138,021)	استبعاذات على مجمع عقارات وآلات ومعدات
		صافي التدفقات النقدية الناتجة عن العمليات الاستثمارية
-	5,000	التدفقات النقدية الناتجة عن العمليات التمويلية
-	5,000	صافي التغير في حقوق الملكية
(1,470,362)	(1,842,310)	صافي التدفقات النقدية الناتجة عن العمليات التمويلية
4,324,335	4,538,830	صافي التدفقات النقدية خلال السنة
2,853,973	2,696,520	النقد والنقد المعادل في بداية السنة
		النقد والنقد المعادل في نهاية السنة -

 منسوخة

1. معلومات قطاع الأعمال

معلومات قطاع أعمال المجموعة: يتم تنظيم أعمال المجموعة لأغراض إدارية لتشمل ثمانية قطاعات أعمال تأمين هي المركبات والحوادث العامة والهندسية والحريق والسرقة والنقل البحري. تشكل هذه القطاعات الأساس للتقرير التحليلية للمجموعة. كما يقوم قطاع الاستثمار بإدارة الاستثمارات والأموال النقدية الخاصة بالمجموعة وأعمال الشركات التابعة، ولا توجد معاملات بين القطاعات. يمثل الجدول التالي ملخص إيرادات ومصروفات ونتائج أعمال القطاعات التشغيلية للمجموعة.

31 مارس

2012	2013	قطاع الاستثمار	صحي	عمال	مسئولية متنبية	حوادث عامة	هندسية	حريق وسرقة	نقل بحري	المرحبات
6,186,639	1,201,422	-	239,508	95,724	10,567	22,275	19,054	48,405	18,896	746,994
(756,831)	(132,057)	-	-	(6,434)	0	(20,846)	(10,826)	(27,865)	(8,959)	(57,127)
5,429,808	1,069,365	-	239,508	89,291	10,567	1,429	8,227	20,540	9,937	689,867
(387,559)	1,663,589	-	95,643	133,279	0	7,455	5,428	14,087	13,193	1,394,504
5,042,249	2,732,954	-	335,151	222,570	10,567	8,884	13,655	34,627	23,130	2,084,371
100,468	13,894	-	-	-	-	1,538	2,946	6,056	3,253	100
(53,975)	1,315,097	-	-	-	-	-	-	-	-	-
7,673	86,599	-	-	-	-	-	-	-	-	-
132,063	2,324	-	-	-	-	-	-	-	-	-
(32,611)	(32,611)	-	-	-	-	-	-	-	-	-
5,228,478	4,118,256	1,371,408	335,151	222,570	10,567	10,422	16,601	40,684	26,383	2,084,471
(3,645,340)	(2,879,133)	-	(311,919)	(500,032)	(17,594)	1,407	(26,242)	(16,595)	-	(2,008,159)
216,772	39,110	-	-	-	-	277	25,692	13,141	-	-
(348,099)	260,521	-	-	309,387	(28,254)	(1,853)	(8,309)	(10,782)	(1,560)	1,892
(324,656)	(166,878)	-	-	(1,831)	-	(636)	(1)	(2,683)	(75)	(161,652)
(408,200)	(370,724)	-	(25,218)	(37,009)	(3,796)	(8,001)	(6,900)	(18,176)	(7,057)	(264,568)
(14,286)	(105,050)	-	-	-	-	-	-	-	-	-
(1,575)	(1,704)	-	-	-	-	-	-	-	-	-
19,704	14,647	-	-	-	-	-	-	-	-	-
(693,667)	(800,107)	-	-	(79,622)	(8,790)	(18,528)	(15,849)	(40,263)	(15,717)	(621,339)
(5,199,347)	(4,009,317)	(92,107)	(337,136)	(309,106)	(58,433)	(27,334)	(31,608)	(75,359)	(24,409)	(3,053,824)
29,131	108,939	1,279,301	(1,986)	(86,537)	(47,866)	(16,912)	(15,007)	(34,675)	1,974	(969,354)

مصدق

إيرادات عقود التأمين
إجمالي أقساط التأمين المكتتبة
حصة مبدئي التأمين من أقساط التأمين المكتتبة
صافي أقساط التأمين المكتتب بها
التغير في احتياطي الأخطار المتأخرة
صافي أقساط التأمين المحققة
عمولات تأمين مقفوضة

أرباح محفظة الموجودات المالية
فوائد ودائع وقروض
صافي نتائج مزاك حليقة
إجمالي إيرادات قطاع الأعمال
التوزيعات المدفوعة
حصة مبدئي التأمين من التوزيعات المدفوعة
صافي التغير في مخصص الإعاءات القائمة
صافي المولات المدفوعة
مصاريف فروع تأمين متأخرة
مخصص ديون مشترك في تحصيلها
فروقات عملة
مصاريف شركات تابعة
إيرادات أخرى
مصاريف إدارية وعمومية - إيصال (27)
إجمالي مصروفات قطاع الأعمال
صافي أرباح قطاع الأعمال قبل الضرائب
معلومات التوزيع الجغرافي